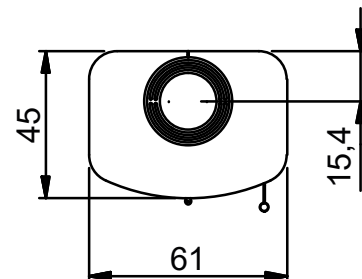
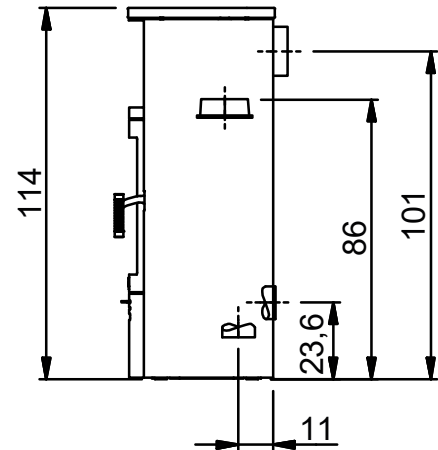





**Holz oder Pellet  
stromlos**

**Technische Daten für den Kaminofen mit Brat- u. Backfach**

Abmessungen (cm)	Breite	Höhe	Tiefe
Kaminofen	61	114	45
Feuerraum	37	30	29
Feuerscheibe	34	42	
Feuertür	45	53	
<b>Rauchrohranschluss Ø 15 nach oben ↑ oder →</b>			
Höhe bis Rohrstützen oben			86
Höhe bis Rohrstützen hinten			101
<b>Außenluftanschluss Ø 10 nach → oder ↓</b>			
Höhe bis Mitte Anschluss waagrecht			23,6
Tiefe bis Mitte Anschluss senkrecht			11
<b>Gesamtgewicht</b>	<b>Schamotte</b>	<b>Speicherblock</b>	
176 kg	26 kg	-	
<b>Daten für</b>	<b>Pelletbox S</b>	<b>Pelletbox XL</b>	<b>Scheitholz</b>
Nennwärmeleistung	7,5 kW	11 kW	6,5 kW
Leistungsabgabe	7,5 - 5 kW	11 - 8,5 kW	6,5 - 3,3 kW
Wirkungsgrad	87%	85%	83%
Raumheizvermögen*	50 - 150 m³	70 - 250 m³	70 - 250 m³
Brennstoffmenge	3,8 kg	7,5 kg	2,9 kg / h
Feuerdauer	bis zu 2,5 h	bis zu 5 h	bis zu 5 h
Wärmeabgabe	bis zu 10 h	bis zu 16 h	bis zu 13 h
Abgasmassenstrom	8,97 g/s	10,74 g/s	10,3 g/s
Abgastemp. a. Stutz.	180 °C	230 °C	268 °C
min/max Förderdruck	12 / 15 Pa	13 / 15 Pa	12 / 15 Pa
CO (13%/O2) [mg/m³]	1166	880	1074
CO (13%/O2) [%]	0,093	0,070	0,086
Staub (13%/O2) [mg/m³]	36	30	31
NOx (13%/O2) [mg/m³]	109	110	110
CxHy (13%/O2) [mg/m³]	54	41	51
<b>Abstand zu brennbaren Wänden / Bauteilen:</b>			
Wandabst. hinten	15 cm	20 cm	15 cm
Wandabst. seitlich	15 cm	15 cm	15 cm
Abstand n. vorne	80 cm	80 cm	80 cm



Erfüllt im Scheitholz- / Holzbrikett- und Pelletbetrieb die neuesten Normen (siehe Normenübersicht).

**Beim Kaminofen mit Warmhaltefach, Atlanta WF  
bitte die Aufstellungs- und Bedienungsanleitung beachten**

Geeignet auch für Mehrfach - Schornsteinbelegung

Angabe in (..) gelten für Naturstein creme  
Jegliches Zubehör wie u. a. Rauchrohre und Vorlegeplatten sind nicht im Lieferumfang inbegriffen, können aber separat erworben werden.

\* Abhängig von der Ofenplatzierung im Wohnraum, der Hausisolierung, der Raumhöhe und der Holzauflage  
Für Bodenschutzplatten: siehe d. Länder FeuVO

Änderungen, Druckfehler, Struktur- u. Farbabweichungen vorbehalten!

**Desweiteren berät Sie vorzüglichst praxisnah Ihr  
Ofenbauer oder Ofenfachhändler:**

[www.maxblank.com/haendler/fachpartner-finden](http://www.maxblank.com/haendler/fachpartner-finden)  
oder unter: [www.maxblank.com](http://www.maxblank.com)

## Kaminofen mit Brat- u. Backfach, Modell Atlanta WF

ENR	Modell			
209-2030	<b>Atlanta WF ↑</b> · Front anthrazit · Seitenteile anthrazit · Deckel anthrazit mit Edelstahl-Einlegestäben			
	<b>Atlanta WF</b> · Front anthrazit · Seitenteile anthrazit  · <b>mit Deckel in Naturstein</b>			
209-2036	Naturstein creme glatt ↑			
209-2042	Naturstein schwarz glatt ↑			
	Außenluftanschluss vorbereitet: <b>Unbedingt bei Bestellung mit angeben:</b> Außenluftanschluss <u>waagrecht</u> oder <u>senkrecht</u> (im Lieferumfang enthalten)			
<b>Pellet-Systemeinsatz - stromlos</b>				
552-2014	<b>Pellet Kasette S mit 7,5 kW</b> (bei Kauf mit dem Kombiofen) <b>Pellet Kasette S mit 7,5 kW</b> (Nachrüstsatz)			
552-2004	<b>Pellet Kasette XL mit 11 kW</b> (bei Kauf mit dem Kombiofen) <b>Pellet Kasette XL mit 11 kW</b> (Nachrüstsatz) · aus hitzebeständigem Edelstahl · bei Ausführung S mit 2, bei XL mit 3 schwarzen Ceran Spezialgläsern · mit Anzünder, Silikon-Handschuhe, Pellet-Filztasche bis 20 kg, Reinigungspinsel, Pelletschaufel			
<b>Zubehör &amp; Ersatzteile</b> (Wichtig! Immer Seriennummer angeben!)				
303136-911	<b>Schamotte für Brennraum (Satz) 1. BImSchV Stufe 2</b>			
308139	<b>Feuerraumscheibe inkl. Dichtungspaket</b>			
307010	<b>Scheibendichtung Feuerraum</b>			
303010	<b>Türdichtung Feuerraum</b>			
9120070005	<b>Kleber Thermic 1100 °C (17 ml Tube)</b>			
29119311	<b>Vorlegeplatte Edelstahl (siehe Zubehörliste)</b>			
29119400	<b>Vorlegeplatte Glas (siehe Zubehörliste)</b>			
	Weiteres Anschlusszubehör siehe Zubehörliste			
<b>Bitte beachten Sie die Natursteinmerkmale!</b>				

Beachten Sie unser  
 Rauchrohrzubehör in Ofenfarbe &  
 Universaldrehsockel!