



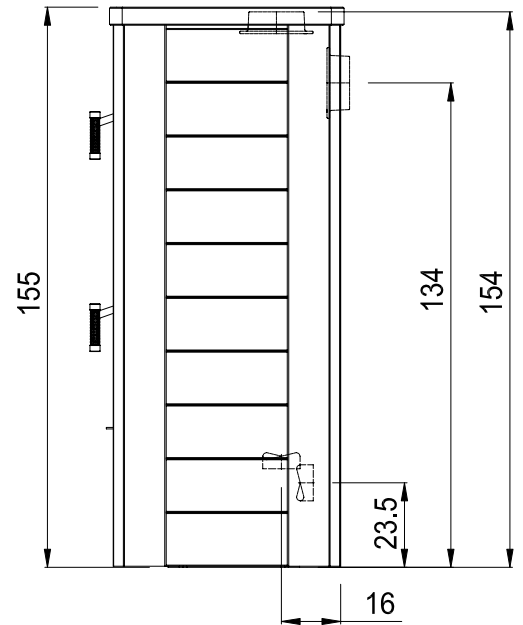
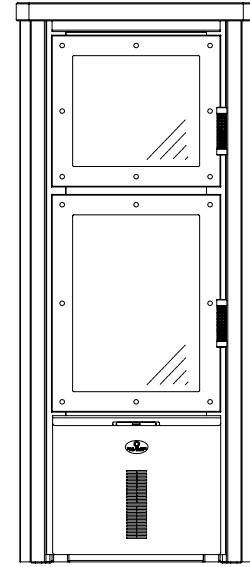
**MAX BLANK**  
HIGH QUALITY

# ODIN BF

**a legna o a pellet**  
**senza corrente**

## Dati tecnici:

dimensioni (cm)	larghezza	altezza	profondità
stufa	64	155	63
focolare	34	31	35
vetro focolare	34	49	
sportello focolare	45	60	
scomparto forno	34	30	45
<b>allacciamento tubo di fumo Ø 15 a → oppure ↑</b>			
altezza fino al centro raccordo dietro			134
altezza fino al raccordo in alto			154
<b>allacciamento presa d' aria esterna Ø 10 a → oppure ↓</b>			
altezza fino al centro allacciamento orizzontale			23,5
profondità fino al centro allacciamento verticale			16
peso totale	refrattaria	blocco di accumulo	
457 kg	60 kg	-	
<b>dati per</b>	<b>pellet box</b>	<b>legna</b>	
capacità termica naturale	8,7 kW	7,5 kW	
rendimento	8,7 - 6,7 kW	8,2 - 4,6 kW	
grado di efficienza	83%	87%	
volume di riscaldamento*	70 - 350 m <sup>3</sup>	70 - 350 m <sup>3</sup>	
quantità di combustibile	7,5 kg	2,2 kg / h	
autonomia di fuoco	fino a 6 h	fino a 5 h	
T.di emissione	fino a 18 h	fino a 18 h	
portata gas di combustione	9,71 g/s	6,8 g/s	
temperatura gas al raccordo	280 °C	211 °C	
Tiraggio min/max.	12 / 15 Pa	12 / 15 Pa	
CO (13%/O <sub>2</sub> ) [mg/m <sup>3</sup> ]	1073	806	
CO (13%/O <sub>2</sub> ) [%]	0,086	0,065	
polveri (13%/O <sub>2</sub> ) [mg/m <sup>3</sup> ]	22	32	
NOx (13%/O <sub>2</sub> ) [mg/m <sup>3</sup> ]	73	116	
CxHy (13%/O <sub>2</sub> ) [mg/m <sup>3</sup> ]	64	27	
distanza parete dietro	15 cm	15 cm	
distanza parete di lato	15 cm	15 cm	
distanza davanti	100 cm	100 cm	



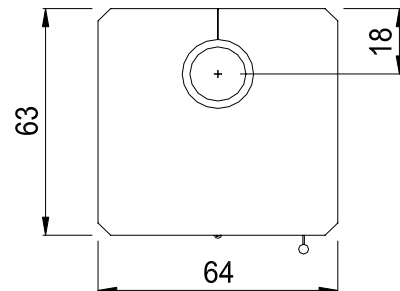
"Adempie alle norme vigenti più recenti, vedi prospetto norme, con funzionamento a legna/bricchette di legno/pellet."

## Seguire imperativamente le istruzioni d'uso e di montaggio della stufa ODIN BF

\* Dipende dall'isolamento della casa, dall'altezza del locale, dal volume di carico e dalla collocazione della stufa nel locale.

Per le piastre salvapavimento: vedi normativa antincendio di proprio paese.

Salvo modifiche, errori di stampa, differenze di struttura e colore!



## Varianti del modello Odin BF

Codice prodotto	Modello	Termine di consegna	
211-2001	<b>Odin BF ↑</b>	4	
211-2002	<b>Odin BF →</b> <ul style="list-style-type: none"> <li>• corpo di acciaio color antracite</li> <li>• fiancate e copertura di pietra naturale sabbiata color grigio</li> </ul>	4	
211-2003	<b>Odin BF ↑</b>	4	
211-2009	<b>Odin BF →</b> <ul style="list-style-type: none"> <li>• corpo di acciaio color antracite</li> <li>• fiancate e copertura di pietra naturale liscia color crema</li> </ul>	4	
211-2020	<b>Odin BF ↑</b>	4	
211-2022	<b>Odin BF →</b> <ul style="list-style-type: none"> <li>• corpo di acciaio color antracite</li> <li>• fiancate e copertura di pietra naturale liscia color crema</li> </ul>	4	
211-2027	<b>Odin BF ↑</b>	4	
211-2030	<b>Odin BF →</b> <ul style="list-style-type: none"> <li>• corpo di acciaio color antracite</li> <li>• fiancate e copertura di ardesia spazzolata/ardesia natura</li> </ul>	4	
<b>Accessori</b>			
551-2004	<b>cassetta pellet con 8,7 kW (acquistata insieme alla stufa)</b> <b>cassetta pellet con 8,7 kW (acquistata dopo la stufa)</b> <ul style="list-style-type: none"> <li>• di acciaio inossidabile resistente al calore</li> <li>• con 3 vetri speciali neri CERAN</li> <li>• con accenditore, guanti di silicone</li> </ul> borsa in feltro fino a 20 kg, pennello per la pulitura, paletta per pellet		
29 215 311	<b>piastra di protezione amovibile di acciaio inossidabile (vedi accessori)</b>		
29 215 400	<b>piastra di protezione amovibile di vetro (vedi accessori)</b>		
	<b>compresi nella fornitura esenti da spese:</b>		
308 071	vassoio e teglia da forno		
308 049	griglia cromata		
308 075	piastra in pietra lavica antracite di facile manutenzione		
308 057	termometro per lo scomparto del forno		
	<b>Da indicare assolutamente al momento dell'ordine:</b> presa d'aria esterna orizzontale o verticale (compreso nella fornitura)		
<b>Particolarità del modello Odin BF</b>			
<p>Con il nostro sistema unico, che permette di alternare legna e pellet senza corrente elettrica, riscaldarsi diventa economico. Il passaggio tra un sistema e l'altro, poi, dura solo 1 minuto. Scoprite le particolarità e la bellezza del fuoco romantico delle nostre stufe legna – pellet su YouTube</p> <ul style="list-style-type: none"> <li>• modello con forno con grande capacità di accumulo di calore grazie a 200 kg di pietra di accumulo e a 60 kg di refrattarie nella camera di combustione</li> </ul> <p>4 funzioni: riscaldarsi, cuocere e arrostiti in forno, rilassarsi e accumulare calore                      l'indipendenza da altre fonti di energia e senza ulteriori costi energetici                      Ampio forno per cuocere e arrostiti usando l'energia del fuoco a legna                      Fare della buona cucina come ai tempi della nonna</p> <ul style="list-style-type: none"> <li>• pareti dello scomparto di cottura di acciaio inossidabile con 2 guide scorrevoli.</li> <li>• estrattore fumi integrato</li> <li>• con teglia da forno smaltata</li> <li>• con griglia cromata</li> <li>• con pietra lavica color antracite</li> <li>• piedi regolabili per conferire maggior stabilità</li> <li>• Ulteriori particolarità ed optional alle ultime pagine</li> <li>• scelga la piastra di protezione amovibile di vetro o acciaio inossidabile fra gli accessori</li> </ul> <p style="text-align: center;"><b>Vedere anche le informazioni sulle nostre pietre naturali!</b></p>			