



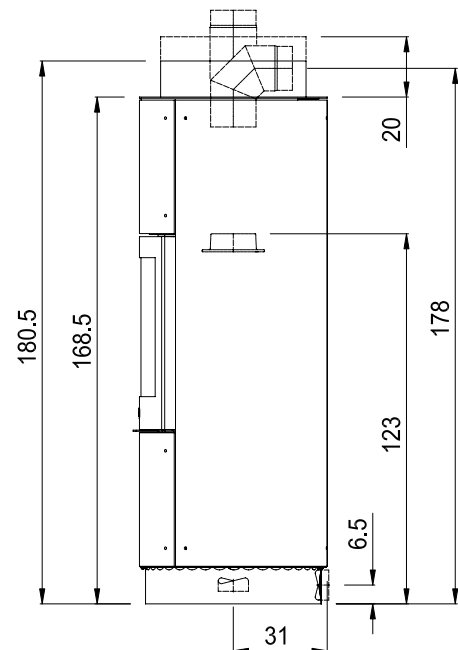
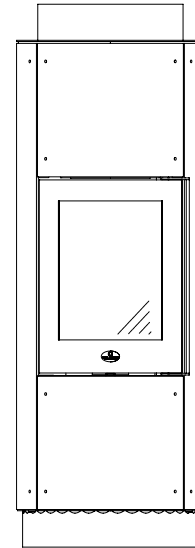
# NANTES L Steel / Crystal / Stone

MAX BLANK  
HIGH QUALITY

a legna o a pellet  
senza corrente

## Dati tecnici:

dimensioni (cm)	larghezza	altezza	profondità
stufa	58 / 62 / 62	168,5	60 / 62 / 62
focolare	37	30	29
vetro focolare	34	46	
sportello focolare	47	64	
<b>allacciamento al tubo di fumo Ø 15 ↑</b>			
altezza fino al raccordo in alto			123
altezza fino al centro canna fumaria dietro			178
<b>allacciamento alla presa d' aria esterna Ø 10 → oppure ↓</b>			
altezza fino al centro allacciamento orizzontale			6,5
profondità fino al centro allacciamento verticale			29 / 31/ 31
peso totale		refrattaria	blocco d' accumulo
213 / 250 / 450 kg		26 kg	80 kg
<b>dati per</b>	<b>pellet box S</b>	<b>pellet box XL</b>	<b>legna</b>
capacità termica nominale	7,5 kW	11 kW	6,5 kW
rendimento	7,5 - 5 kW	11 - 8,5 kW	6,5 - 3,3 kW
grado di efficienza	86%	85%	87%
volume di riscaldamento*	50 - 150 m <sup>3</sup>	70 - 250 m <sup>3</sup>	70 - 250 m <sup>3</sup>
quantità combustibile	3,8 kg	7,5 kg	2,9 kg / h
autonomia di fuoco	fino a 2,5 h	fino a 5 h	fino a 5 h
T.di emissione	fino a 10 h	fino a 13 h	fino a 18 h
portata gas di combustione	8,97 g/s	10,74 g/s	10,3 g/s
temperatura gas al raccordo	180 °C	230 °C	268°C
Tiraggio min/max.	12 / 15 Pa	13 / 15 Pa	12 / 15 Pa
CO (13%/O <sub>2</sub> ) [mg/m <sup>3</sup> ]	1166	880	1074
CO (13%/O <sub>2</sub> ) [%]	0,093	0,070	0,086
polveri (13%/O <sub>2</sub> ) [mg/m <sup>3</sup> ]	36	30	31
NOx (13%/O <sub>2</sub> ) [mg/m <sup>3</sup> ]	109	110	115
CxHy (13%/O <sub>2</sub> ) [mg/m <sup>3</sup> ]	54	41	51
distanza parete dietro	15 cm	20 cm	15 cm
distanza parete di lato	15 cm	15 cm	15 cm
distanza davanti	80 cm	80 cm	80 cm



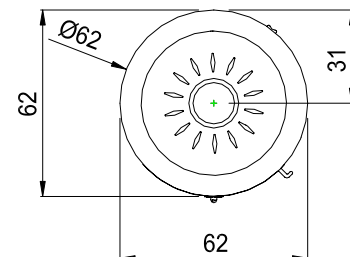
Adempie alle norme vigenti più recenti, vedi prospetto norme, con funzionamento a legna/bricchette di legno/pellet.

**Seguire imperativamente le istruzioni d'uso e di montaggio della stufa NANTES L steel/crystal/stone**

\* Dipende dall'isolamento della casa, dall'altezza del locale, dal volume di carico e dalla collocazione della stufa nel locale.

Per le piastre salvapavimento: vedi normativa antincendio di proprio paese.

Salvo modifiche, errori di stampa e differenze di struttura o colore!



## Varianti del modello Nantes L

Codice prodotto	Modello	Termine di consegna	
226-2201	<b>Nantes L Steel</b> ↑ • corpo di acciaio color antracite • sportello del focolare, zoccolo e copertura diacciaio color nero	4	
224-2101	<b>Nantes L Crystal</b> ↑ • corpo di cristallo nero lucido • sportello del focolare, zoccolo e copertura diacciaio color nero	3	
224-2201	<b>Nantes L Crystal</b> ↑ • corpo di cristallo bianco opacizzato • sportello del focolare, zoccolo e copertura diacciaio color nero	4	
225-2201	<b>Nantes L Stone</b> ↑ • corpo di pietra sabbiata color grigio chiaro • sportello del focolare, zoccolo e copertura diacciaio color nero	4	
225-2101	<b>Nantes L Stone</b> ↑ • corpo di pietra color crema a righe • sportello del focolare, zoccolo e copertura diacciaio color nero	4	
227-2201	<b>Nantes L Crystal Light 'n' Fire (LED)</b> ↑ • corpo di cristallo bianco opacizzato • sportello del focolare, zoccolo e copertura diacciaio color nero	4	
<b>Accessori</b>			
552-2014	<b>cassetta pellet KO2 S con 7,5 kW (acquistata insieme alla stufa)</b> <b>cassetta pellet KO2 S con 7,5 kW (acquistata dopo la stufa)</b>		
552-2004	<b>cassetta pellet KO2 XL con 11 kW (acquista insieme alla stufa)</b> <b>cassetta pellet KO2 XL con 11 kW (acquista dopo la stufa)</b> • di acciaio inossidabile resistente al calore • nella versione S con 2, nella versione XL con 3 vetri speciali neri Ceran • con accenditore, guanti di silicone borsa in feltro fino a 20 kg, pennello per la pulitura, paletta per pellet		
40651-016	cappa alta (12 cm)		
40650-016	cappa sopraelevata (20 cm): nasconde il raccordo alla canna fumaria sul retro oppure lateralmente		
303224-916	<b>blocco di accumulo calore Nantes</b> <b>copertura in pietra invece della copertura standard in acciaio:</b> - pietra naturale sabbiata color grigio chiaro - liscia color crema		
16280-016	<b>opzione girevole</b> Predisposizione allacciamento presa d'aria esterna: <b>Da indicare assolutamente al momento dell'ordine:</b> presa d'aria esterna orizzontale o verticale (compreso nella fornitura)		
<b>Particolarità del modello Nantes L</b>			
<p>Accessori per il pellet/legno, riscaldamento con 2 tipi di fiamme, in modo indipendente, senza usare energia elettrica. Cambiare tra pellet e legna è facile e veloce – ci vogliono solo 1 minuti. Scopri le particolarità del nostro romantico caminetto multifunzione su You Tube. Caminetto rotondo Nantes L Light ·n· Fire (LED)</p> <p>Nantes L Light ·n· Fire offre un'atmosfera romantica e rilassante nell'ambiente per tutto l'anno. Il controllo remoto offre 5 diversi programmi di illuminazione, nonché 15 programmi per il cambiamento dei colori/effetti della luce. □ Utilizzo di energia è basso – solo 55 Watt consumati in funzionamento e 6 Watt in standby. La durata dei diodi LED arriva fino a 50.000 ore.</p> <p>Caminetto rotondo Nantes L Stone, con blocco d'accumulo, versione grigio chiaro, con regolatore del calore, permette l'emmissione del calore durante la combustione con legna, fino a 24 ore.</p> <ul style="list-style-type: none"> <li>· la parete posteriore armoniosamente tondeggiante permette di orientare la stufa a piacere</li> <li>· tutte le versioni sono disponibili con un blocco d'accumulo addizionale su richiesta.</li> <li>· disponibile anche in versione girevole.</li> <li>· Scelga la piastra di protezione amovibile di vetro o acciaio fra gli accessori, d'estate si può togliere in modo semplice e comodo</li> </ul> <p><b>Vedere anche le informazioni sulle nostre pietre naturali!</b></p>			