



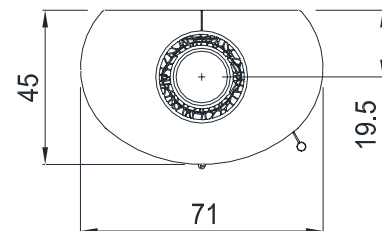
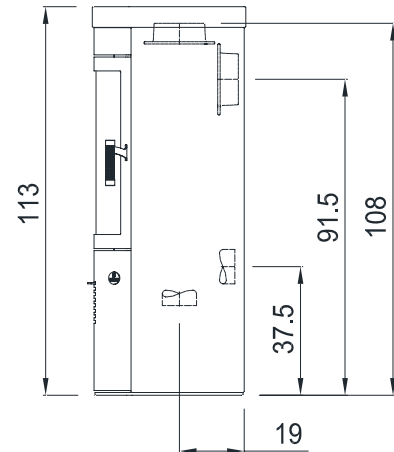

MAX BLANK
HIGH QUALITY

BOSTON BASIC

legna

Dati tecnici:

dimensioni (cm)	larghezza	altezza	profondità
stufa	71	113	45
focolare	44	38	23
vetro focolare	49	47,5	
sportello focolare	55	55,5	
allacciamento al tubo di fumo Ø 15 → oppure ↑			
altezza fino al centro raccordo dietro			91,5
altezza fino al raccordo in alto			108
allacciamento alla presa d' aria esterna Ø 10 → oppure ↓			
altezza fino al centro allacciamento orizzontale			37,5
profondità fino al centro allacciamento verticale			19
peso totale	refrattaria	blocco d' accumulo	
275 kg	20 kg	-	
dati per	stufa a legna		
capacità termica nominale	7,5 kW		
rendimento	7,5 - 4 kW		
grado di efficienza	80%		
volume di riscaldamento*	70 - 250 m³		
quantità combustibile	2,5 kg / h		
autonomia di fuoco	fino a 4 h		
T.di emissione	fino a 10 h		
portata gas di combustione	7,7 g/s		
temperatura gas al raccordo	300 °C		
Tiraggio min/max.	12 / 15 Pa		
CO (13%/O2) [mg/m³]	1094,5		
CO (13%/O2) [%]	0,088		
polveri (13%/O2) [mg/m³]	30		
NOx (13%/O2) [mg/m³]	148		
distanza parete dietro	14 cm		
distanza parete di lato	16 cm		
distanza davanti	110 cm		



Adempie alle norme vigenti più recenti, vedi prospetto norme, con funzionamento a legna/bricchette.

Seguire imperativamente le istruzioni d' uso e di montaggio della stufa Boston Basic

* Dipende dall'isolamento della casa, dall'altezza del locale, dal volume di carico e dalla collocazione della stufa nel locale.

Tutti i valori di emissione con u tubo di 75 cm.

Per le piastre salvapavimento: vedi normativa antincendio di proprio paese.

Salvo modifiche, errori di stampa, differenze di struttura e di colore!

Varianti del modello Boston Basic

Codice prodotto	Modello	Termine di consegna	
152-2007	Boston Basic ↑	6	
152-2010	Boston Basic → <ul style="list-style-type: none"> • corpo color antracite • fiancate di pietra naturale sabbiata color crema • copertura di pietra naturale sabbiata color crema 	6	
152-2001	Boston Basic ↑	6	
152-2004	Boston Basic → <ul style="list-style-type: none"> • corpo color antracite • fiancate di pietra arenaria effetto nuvolato • copertura di pietra arenaria effetto nuvolato 	6	
152-2013	Boston Basic ↑	6	
152-2016	Boston Basic → <ul style="list-style-type: none"> • corpo color antracite • fiancate di pietra naturale kafe liscio • copertura di pietra kafe liscio 	6	
Accessori			
29 152 311	<p>piastra di protezione amovibile di acciaio inossidabile (vedi accessori) (esclusivamente per questo tipo di stufa)</p> <p>Predisposizione allacciamento presa d'aria esterna: Da indicare assolutamente al momento dell'ordine: presa d'aria esterna orizzontale o verticale (compreso nella fornitura)</p> <p>Vedi ulteriori accessori di allacciamento sulle ultime pagine.</p>		
Particolarità del modello Boston Basic			
<ul style="list-style-type: none"> • Modello con grande capacità di accumulo di calore della pietra naturale (oltre 160 kg) • Forma arrotondata senza tempo • Design sottile – profonda solo 45 cm! • con parete posteriore di acciaio • Rivestimento in pietra naturale pregiata lavorata artigianalmente • Rivestimento in pietra naturale di 6 mm di spessore su 3 lati • ampio vetro panoramico arrotondato • la struttura massiccia della stufa garantisce un'alta capacità di accumulo di calore • agevole apertura e chiusura della porta di caricamento legna grazie alla raffinata chiusura "one touch" • ulteriori particolarità ed optional alle ultime pagine • scelga la piastra di protezione amovibile di acciaio inossidabile fra gli accessori, è facile e comoda da togliere in estate <p style="text-align: center;">Vedere anche le informazioni sulle nostre pietre naturali!</p>			