



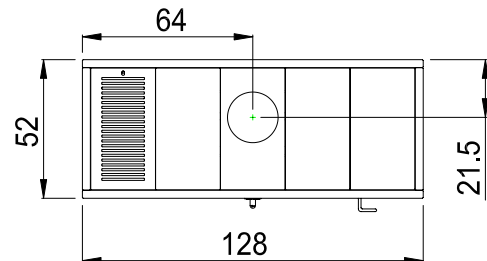
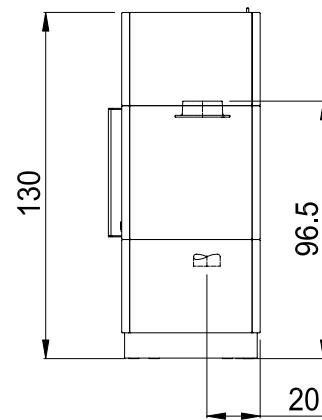
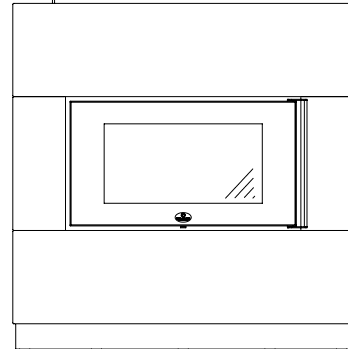
MAX BLANK
HIGH QUALITY

BELFORT XS

Holz

Technische Daten für den System-Kamin

Abmessungen (cm)	Breite	Höhe	Tiefe
Kaminofen	128	130	52
Feuerraum	61	24	27
Feuerscheibe	59,5	30	
Feuertür	85	47	
Rauchrohranschluss Ø 15 nach ↑ Höhe bis Rohrstützen oben am Gerät			96,5
Außenluftanschluss Ø 10 nach → oder ↓ Tiefe bis Mitte Anschluss senkrecht			20
Gesamtgewicht	Schamotte	Speicherblock	
563 kg	30 kg	81 kg	
Daten für	Scheitholz		
Nennwärmeleistung	6,7 kW		
Leistungsabgabe	8 - 5 kW		
Wirkungsgrad	80%		
Raumheizvermögen*	70 - 350 m³		
Brennstoffmenge	2,0 kg / h		
Feuerdauer	- 4 h		
Wärmeabgabe	- 9 / - 15 h		
Abgasmassenstrom	6,6 g / s		
Abgastemp. a. Stutz.	296 °C		
min/max Förderdruck	12 / 15 Pa		
CO (13%/O ₂) [mg/m³]	1244		
CO (13%/O ₂) [%]	0,100		
Staub (13%/O ₂) [mg/m³]	21		
NO _x (13%/O ₂) [mg/m³]	163		
C _x H _y (13%/O ₂) [mg/m³]	66		
Wandabst. hinten	4 cm		
Wandabst. seitlich	6 cm		
Abstand n. vorne	100 cm		



Erfüllt im Scheitholz- und Holzbrikettbetrieb die neuesten Normen (siehe Normenübersicht).

Beim System-Kamin, Modell Belfort XS

bitte die Bedienungs-/Aufbauanleitung beachten

Geeignet auch für Mehrfach - Schornsteinbelegung

* Abhängig von der Ofenplatzierung im Wohnraum, der Hausisolierung, der Raumhöhe und der Holzauflage

Emissionswert bei Rauchrohrlänge 50 cm

Für Bodenschutzplatten: siehe d. Länder FeuVO

Änderungen, Druckfehler, Struktur- u. Farbabweichungen vorbehalten!

Desweiteren berät Sie vorzüglichst praxisnah Ihr Ofenbauer oder Ofenfachhändler:

www.maxblank.com/haendler/fachpartner-finden

oder unter: www.maxblank.com

System-Kamin, Modell Belfort XS

ENR	Modell	Lieferzeit		
379-2101	Belfort XS ↑ <ul style="list-style-type: none"> • Türfront anthrazit • Türfacette Edelstahl • 4-seitig umgeben von Naturstein weiß-creme glatt • Türanschlag links 	6		
379-2601	Belfort XS ↑ <ul style="list-style-type: none"> • Türfront anthrazit • Türfacette Edelstahl • 4-seitig umgeben von Naturstein creme geriffelt • Türanschlag links 	6		
379-2201	Belfort XS ↑ <ul style="list-style-type: none"> • Türfront anthrazit • Türfacette Edelstahl • 4-seitig umgeben von Naturstein weiß-creme glatt mit gerundeten Kanten • Türanschlag links 	6		
379-2099	Belfort XS ↑ <ul style="list-style-type: none"> • wählen Sie einen Grundkörper von den oben genannten Modellsteinarten • Mittelstreifen vorne und seitlich frei wählbar aus: <ul style="list-style-type: none"> - Naturstein weiß-creme glatt - Naturstein weiß-creme glatt mit gerund. Kanten - Naturstein creme geriffelt - Naturstein creme behauen - Naturstein Schiefer gebürstet 	6		
Zubehör für den System-Kamin				
303 379-916	4-teiliger Wärmespeicherblock mit 81 kg weiteres Belfort-Zubehör finden Sie in der Zubehörliste Außenluftanschluss nach unten am Gerät (im Lieferumfang enthalten) Deckelpaket I oder II für Rauchrohrabgang hinten/oben (im Lieferumfang enthalten) Inhaltsbeschreibung auf den Zubehörseiten Weiteres Anschlusszubehör siehe Zubehörliste			
Besonderheiten vom System-Kamin, Modell Belfort XS				
<ul style="list-style-type: none"> • schneller Aufbau ab 1/2 Tag für 2 Personen • kein Schmutz oder Staub beim Aufbau • kein Spachteln, kein Kleben, kein Mörteln • speichert die Wärme auf natürlichste Weise • spendet mit großer Fläche 4-seitig die wertvolle Strahlungswärme • Große Wärmestrahlungsfläche durch die komplette Naturstein-Speicherstein-Ummantelung • beste Wärmeverteilung ringsum • nachhaltig aus natürlichem Naturmaterial-ringsum • jederzeit schadenfrei wieder abbaubar und versetzbar • architektonisch querformatige Bauweise • bequeme und stabile Feuerungstüre selbstschließend • nimmt bis 55 cm breite Holzscheite auf • Feuerungstechnik ohne wartungsintensiven Staubfilter • auf Wunsch mit Wärmespeicherzusatz (bis 15 Std.) • absolut günstig und wettbewerbsfähig <p style="text-align: center;">Bitte beachten Sie die Natursteinmerkmale!</p> <p style="text-align: center;">www.maxblank.com</p>				