



MAX BLANK
HIGH QUALITY

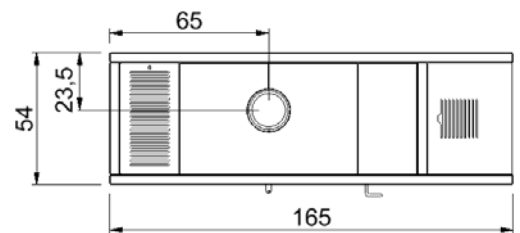
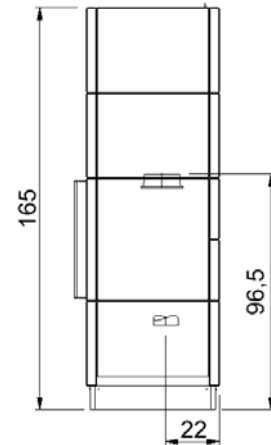
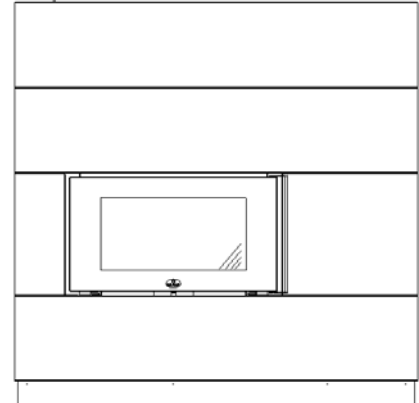
BELFORT L

Holz

A

Technische Daten für den System-Kamin

Abmessungen (cm)	Breite	Höhe	Tiefe
Kaminofen	165	165	54
Feuerraum	61	24	27
Feuerscheibe	59,5	30	
Feuertür	85	47	
Rauchrohranschluss Ø 15 nach → oder ↑ Höhe bis Rohrstützen oben am Gerät			96,5
Außenluftanschluss Ø 10 nach → oder ↓ Tiefe bis Mitte Anschluss senkrecht			22
Gesamtgewicht	Schamotte	Speicherblock	
953 kg	30 kg	162 kg	
Daten für Holzofen			
Nennwärmeleistung	6,7 kW		
Leistungsabgabe	8 - 5 kW		
Wirkungsgrad	80 %		
Raumheizvermögen*	70 - 350 m³		
Brennstoffmenge	2,0 kg / h		
Feuerdauer	- 4 h		
Wärmeabgabe	- 9 / - 15 h		
Abgasmassenstrom	6,6 g / s		
Abgastemp. a. Stutz.	296 °C		
min/max Förderdruck	12 / 15 Pa		
CO (13%/O ₂) [mg/m ³]	1244		
CO (13%/O ₂) [%]	0,100		
Staub (13%/O ₂) [mg/m ³]	21		
NO _x (13%/O ₂) [mg/m ³]	163		
CxHy (13%/O ₂) [mg/m ³]	66		
Wandabst. hinten	4 cm		
Wandabst. seitlich	6 cm		
Abstand n. vorne	100 cm		



Erfüllt im Scheitholz- und Holzbrikettbetrieb die neuesten Normen (siehe Normenübersicht).

Beim System-Kamin, Modell Belfort L

bitte die Aufstellungs- und Bedienungsanleitung beachten

Geeignet auch für Mehrfach - Schornsteinbelegung

* Abhängig von der Ofenplatzierung im Wohnraum, der Hausisolierung, der Raumhöhe und der Holzaufgabe

Ermittlung der Emissionswerte mit Rohrstück 50 cm

Für Bodenschutzplatten: siehe d. Länder FeuVO

Änderungen, Druckfehler, Struktur- u. Farbabweichungen vorbehalten!

Desweiteren berät Sie vorzüglichst praxisnah Ihr Ofenbauer oder Ofenfachhändler:

www.maxblank.com/haendler/fachpartner-finden

oder unter: www.maxblank.com

System-Kamin, Modell Belfort L

ENR	Modell	Lieferzeit		
377-2101	Belfort L ↑ <ul style="list-style-type: none"> · Türfront anthrazit · Türfacette Edelstahl · 4-seitig umgeben von Naturstein weiß-creme glatt · Türanschlag links 	6		
377-2601	Belfort L ↑ <ul style="list-style-type: none"> · Türfront anthrazit · Türfacette Edelstahl · 4-seitig umgeben von Naturstein creme geriffelt · Türanschlag links 	6		
377-2099	Belfort L ↑ <ul style="list-style-type: none"> · wählen Sie einen Grundkörper von den oben genannten Modellsteinarten · Mittelstreifen vorne und seitlich frei wählbar aus: <ul style="list-style-type: none"> - Naturstein weiß-creme glatt - Naturstein creme geriffelt - Naturstein creme behauen - Naturstein Schiefer gebürstet 	6		
Zubehör & Ersatzteile (Wichtig! Immer Seriennummer angeben!)				
303378-916	Wärmespeicherblock für RR-oben (8-teilig, 162 kg)			
303378-916/1	Wärmespeicherblock für RR-links (6-teilig, 122 kg)			
303378-916/2	Wärmespeicherblock für RR-rechts (6-teilig, 122 kg)			
303378-916/3	Wärmespeicherblock für RR-hinten (4-teilig, 81 kg)			
	Außenluftanschluss nach unten am Gerät (im Lieferumfang enthalten)			
40604-001	Deckelpaket I			
40605-001	Deckelpaket II für Rauchrohrabgang hinten/oben (im Lieferumfang enthalten) Inhaltsbeschreibung auf den Zubehörseiten			
303161-911	Schamotte für Brennraum (Satz) 1. BImSchV Stufe 2			
308241	Feuerraumscheibe inkl. Dichtungspaket			
307018	Scheibendichtung Feuerraum			
303022	Türdichtung Feuerraum			
9120070005	Kleber Thermic 1100 °C (17 ml Tube)			
29378311	Vorlegeplatte Edelstahl (siehe Zubehörliste) (speziell für diesen Ofentyp)			
	Weiteres Anschlusszubehör siehe Zubehörliste			
Bitte beachten Sie die Natursteinmerkmale!				