



MAX BLANK
HIGH QUALITY

OLDENBURG

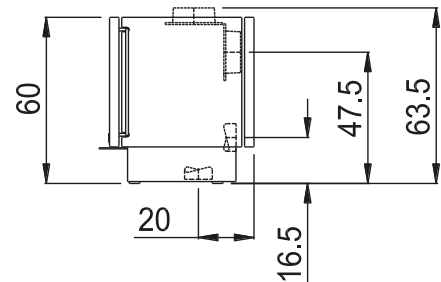
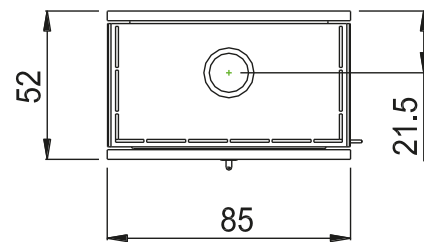
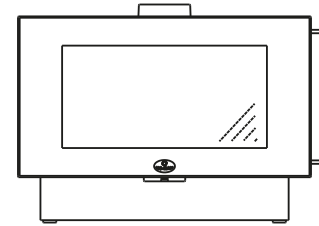


Holz

NEUES MODELL

Technische Daten für den System-Kamin

Abmessungen (cm)	Breite	Höhe	Tiefe
Kaminofen	85	60	52
Feuerraum	61	24	27
Feuerscheibe	59,5	30	
Feuertür	85	47	
Rauchrohranschluss Ø 15 nach → oder ↑			
Höhe bis Rohrstützen oben			63,5
Höhe bis Mitte Rauchrohrabgang hinten			47,5
Außenluftanschluss Ø 10 nach → oder ↓			
Höhe bis Mitte Anschluss waagrecht			16,5
Tiefe bis Mitte Anschluss senkrecht			20
Gesamtgewicht	Schamotte	Speicherblock	
203 kg	30 kg	-	
Daten für	Holzofen		
Nennwärmeleistung	6,7 kW		
Leistungsabgabe	8 - 5 kW		
Wirkungsgrad	80%		
Raumheizvermögen*	70 - 350 m³		
Brennstoffmenge	2,0 kg / h		
Feuerdauer	- 4 h		
Wärmeabgabe	- 7 h		
Abgasmassenstrom	6,6 g / s		
Abgastemp. a. Stutz.	296 °C		
min/max Förderdruck	12 / 15 Pa		
CO (13%/O2) [mg/m³]	1244		
CO (13%/O2) [%]	0,100		
Staub (13%/O2) [mg/m³]	21		
NOx (13%/O2) [mg/m³]	163		
CxHy (13%/O2) [mg/m³]	66		
Wandabst. hinten	4 cm		
Wandabst. seitlich	6 cm		
Abstand n. vorne	100 cm		



Erfüllt im Scheitholz- und Holzbrikettbetrieb die neuesten Normen (siehe Normenübersicht).

Beim System-Kamin, Modell Oldenburg bitte die Aufstellungs- und Bedienungsanleitung beachten

Geeignet auch für Mehrfach - Schornsteinbelegung

* Abhängig von der Ofenplatzierung im Wohnraum, der Hausisolierung, der Raumhöhe und der Holzaufgabe

Ermittlung der Emissionswerte mit Rohrstück 50 cm
Abweichung der Emissionswerte bei anderen Rauchrohlängen möglich

Jegliches Zubehör wie u. a. Rauchrohre und Vorlegeplatten sind nicht im Lieferumfang inbegriffen, können aber separat erworben werden.

Für Bodenschutzplatten: siehe d. Länder FeuVO

Änderungen, Druckfehler, Struktur- u. Farbabweichungen vorbehalten!

Desweiteren berät Sie vorzüglichst praxisnah Ihr Ofenbauer oder Ofenfachhändler:

www.maxblank.com/haendler/fachpartner-finden
oder unter: www.maxblank.com

Architektur-Kaminofen, Modell Oldenburg

ENR	Modell	Lieferzeit	€ zzgl. MwSt.	€ incl. MwSt.
360-2021	Oldenburg ↑	4		
360-2031	Oldenburg →	4		
	<ul style="list-style-type: none"> · Korpus in Stahl anthrazit · Türfacette Edelstahl · Feuerraum-Rückwand aus 3 cm Speicher-Schamotte · Selbstschließende Türe mit kühlem Designgriff <p>Außenluftanschluss <u>senkrecht</u> vorbereitet Unbedingt bei Bestellung mit angeben, falls Außenluftanschluss <u>waagrecht</u> gewünscht ist (im Lieferumfang enthalten)</p>			
Zubehör & Ersatzteile (Wichtig! Immer Seriennummer angeben!)				
303161-911	Schamotte für Brennraum (Satz) 1. BImSchV Stufe 2			
308241	Feuerraumscheibe inkl. Dichtungspaket			
307018	Scheibendichtung Feuerraum			
303022	Türdichtung Feuerraum			
9120070005	Kleber Thermic 1100 °C (17 ml Tube)			
29360311	Vorlegeplatte Edelstahl (siehe Zubehörliste) (speziell für diesen Ofentyp)			
	Weiteres Anschlusszubehör siehe Zubehörliste			